

# MAM EUROPA VALUE

31 janvier 2017

MEESCHAERT

Asset Management

MAM EUROPA VALUE est un FCP dont l'objectif de gestion est d'offrir une croissance du capital à moyen ou long terme par le biais d'un portefeuille investi en actions des pays de l'Union Européenne de sociétés sous-évaluées par les marchés boursiers et pour lesquelles a été identifié un élément déclencheur d'une appréciation du cours (raison économique, managériale ou structurelle). A titre purement indicatif, l'indice Dow Jones Stoxx 600 Total Return, pourra être utilisé comme indicateur de comparaison a posteriori de la performance.

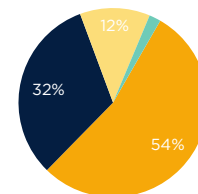


G. Chaloin  
Gérant

ISIN part C : FRO010416321  
ISIN part D : FRO000970964  
ISIN part I : FRO011683036  
Valeur liquidative part C : 43,35 €  
Valeur liquidative part D : 31,54 €  
Valeur liquidative part I : 9158 €  
Actif net : 24,709 millions d'euros  
Créé le 05 novembre 1992  
Catégorie AMF : Actions des pays de l'Union européenne  
Eligible au PEA et à l'assurance vie

## ALLOCATION GÉOGRAPHIQUE

France : 54 %  
Zone Euro hors France : 32 %  
Europe hors zone Euro : 12 %  
Amérique du sud : 2 %

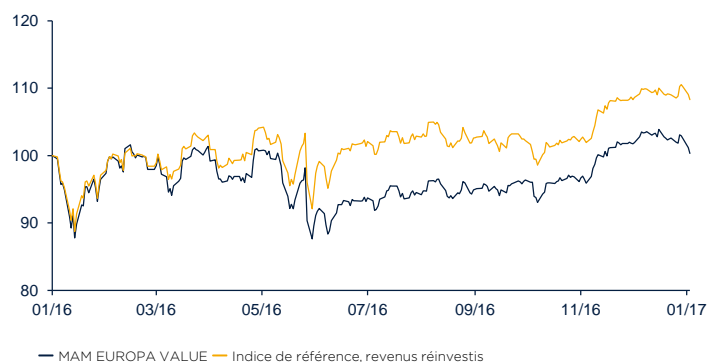


## PERFORMANCES\* (source Lipper)

	Fonds	Indice <sup>1</sup>
Depuis le 1 <sup>er</sup> janvier	-1,57 %	-0,31 %
6 mois	7,06 %	6,10 %
1 an	0,32 %	8,32 %
3 ans	-1,72 %	21,16 %
5 ans	34,92 %	54,03 %
Volatilité sur un an	19,62 %	19,01 %
Volatilité sur trois ans	17,67 %	17,74 %

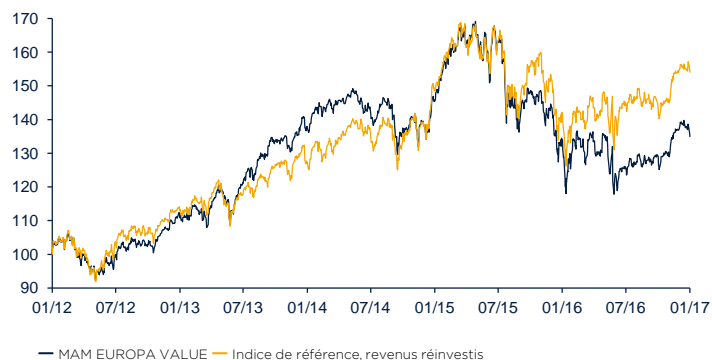
<sup>1</sup>Indice de référence, revenus réinvestis

## PERFORMANCES\* SUR 1 AN (base 100)



\*Nettes de frais et brutes d'éventuelles commissions de souscription ou de rachat et de taxes

## PERFORMANCES\* SUR 5 ANS (base 100)



\*Nettes de frais et brutes d'éventuelles commissions de souscription ou de rachat et de taxes

## PRINCIPALES ACTIONS

VEOLIA ENVIRONNE	4,16 %
CAPGEMINI	3,66 %
SANOFI	3,65 %
KPN (KONIN) NV	3,61 %
PEUGEOT SA	3,50 %
KBC GROEP	3,35 %
AXA	3,33 %
SWATCH GROUP-BR	3,31 %
ING GROEP NV	3,31 %
BANCO SANTANDER	3,23 %

Nombre total de lignes : 43

## PRINCIPAUX SECTEURS

Banques	17,1 %
Biens et services industriels	11,7 %
Automobiles & équipements	10,4 %
Produits ménagers & Soins perso	9,1 %
Santé	8,2 %
Télécommunications	7,9 %
Assurances	7,0 %
Pétrole & Gaz	5,9 %
Services aux collectivités	4,5 %

## DERNIERS MOUVEMENTS

### Achats

UNICREDIT SPA  
ANTOFAGASTA PLC  
VILMORIN & CIE  
FAURECIA  
TARKETT

### Ventes

FIAT CHRYSLER AU  
WACKER CHEMIE AG  
ARYZTA AG  
INTESA SANPAOLO  
GENERALI ASSIC

## CARACTÉRISTIQUES

Valorisation : quotidienne en euro  
Souscriptions et rachats : dépôt des ordres avant midi  
Frais de gestion de la part C : 2,093 % TTC maximum  
Commission de souscription non acquise à l'OPC : 2 % max  
Commission de rachat non acquise à l'OPC : 1 % max  
Sur une échelle de profil de risques allant de 1 (moins risqué) à 7 (plus risqué), MAM Europa Value se situe à 6.  
Durée de placement recommandée : 5 ans

Pour plus d'informations sur ce fonds, consulter son DICI sur [meeschaert.com](http://meeschaert.com).

Les performances et volatilités passées ne sont pas un indicateur fiable des performances futures.

Ce document non contractuel est remis à titre d'information. Il ne constitue ni une offre de souscription ni un conseil. Les chiffres cités ont trait aux années écoulées.

Les rapports annuels et périodiques du fonds sont disponibles auprès de Meeschaert Asset Management dans les délais légaux.

Société de gestion : Meeschaert Asset Management • S.A. à Directoire et Conseil de Surveillance au capital de 125 000 euros • R.C.S. PARIS B 329 047 435

Dépositaire, Conservateur, teneur de comptes : BNP Paribas Securities Services Société en Commandite par Actions, R.C.S. PARIS 552 108 011, agréé par l'Autorité de Contrôle Prudential.

Gestionnaire comptable par délégation : BNP Paribas Securities Services France.