

MAM AFRICA est un FCP dont l'objectif de gestion est d'offrir une croissance du capital à long terme à travers l'exposition sur des actions d'entreprises des marchés internationaux dont l'activité principale est située en Afrique. A titre purement indicatif, l'indice MSCI EFM Africa Index Daily Net Total Return, converti en euro, pourra être utilisé comme indicateur de comparaison a posteriori de la performance.



G. Chaloin
Gérant

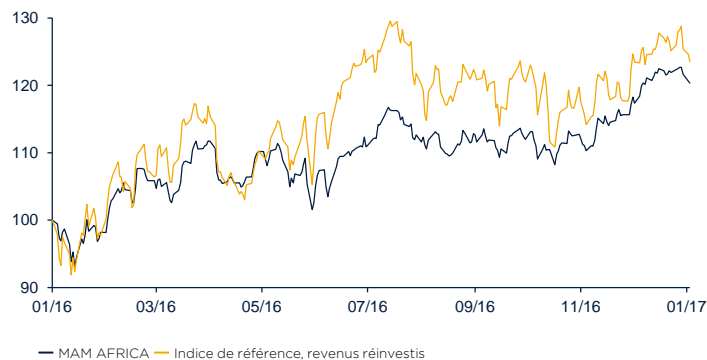
ISIN part C : FRO010916171
ISIN part I : FRO011683002
Valeur liquidative part C : 21,07 €
Valeur liquidative part I : 9676 €
Actif net : 5,229 millions d'euros
Créé le 13 juillet 2010
Catégorie AMF : Actions internationales
Eligible à l'assurance vie

PERFORMANCES* (source Lipper)

	Fonds	Indice ¹
Depuis le 1 ^{er} janvier	2,53 %	0,10 %
6 mois	8,33 %	-0,27 %
1 an	20,33 %	23,54 %
3 ans	0,72 %	26,23 %
5 ans	2,73 %	13,01 %
Volatilité sur un an	17,02 %	26,95 %
Volatilité sur trois ans	17,30 %	24,71 %

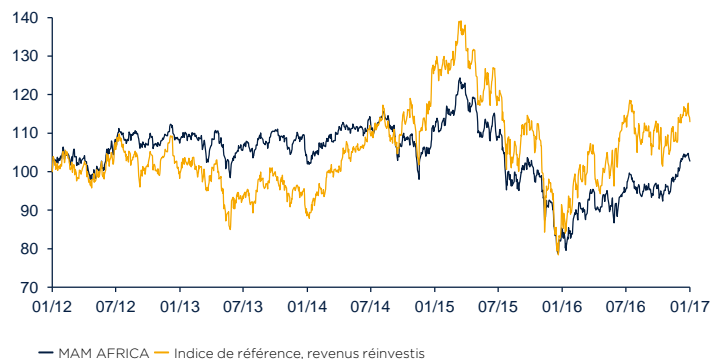
¹Indice de référence, revenus réinvestis

PERFORMANCES* SUR 1 AN (base 100)



*Nettes de frais et brutes d'éventuelles commissions de souscription ou de rachat et de taxes

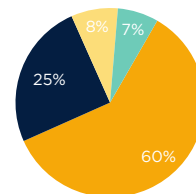
PERFORMANCES* SUR 5 ANS (base 100)



*Nettes de frais et brutes d'éventuelles commissions de souscription ou de rachat et de taxes

ALLOCATION GÉOGRAPHIQUE

- Afrique : 60 %
- France : 25 %
- Europe hors zone Euro : 8 %
- Zone Euro hors France : 7 %



PRINCIPALES ACTIONS

NASPERS LTD-N	6,20 %
MAROC TELECOM	6,16 %
MAUREL ET PROM	5,84 %
OCI NV	5,34 %
COMMER-GDR REG S	5,27 %
STANDARD BANK GR	4,57 %
SHOPRITE HLDGS	4,38 %
PIONEER FOODS GR	4,37 %
SASOL LTD	4,34 %
BOLLORE	4,24 %

Nombre total de lignes : 30

PRINCIPAUX SECTEURS

Banques	17,0 %
Alimentaire	12,1 %
Chimie	10,4 %
Biens & services industriels	9,6 %
Pétrole & Gaz	9,1 %
Télécommunications	8,7 %
Distribution	7,3 %
Produits ménagers & Soins perso	7,1 %
Médias	6,7 %

DERNIERS MOUVEMENTS

Achats

SASOL LTD
PIONEER FOODS GR

Ventes

GLOBAL TELECOM H
CATERING INTL SV
SIPH (PLANT HEVE)

CARACTÉRISTIQUES

Valorisation : quotidienne en euro
Souscriptions et rachats : dépôt des ordres avant midi
Frais de gestion de la part C : 2,0 % TTC maximum
Commission de souscription non acquise à l'OPC : 2 % max
Commission de rachat non acquise à l'OPC : 1 % max
Sur une échelle de profil de risques allant de 1 (moins risqué) à 7 (plus risqué), MAM Africa se situe à 5.
Durée de placement recommandée : 5 ans

Pour plus d'informations sur ce fonds, consulter son DICI sur meeschaert.com.

Les performances et volatilités passées ne sont pas un indicateur fiable des performances futures.

Ce document non contractuel est remis à titre d'information. Il ne constitue ni une offre de souscription ni un conseil. Les chiffres cités ont trait aux années écoulées.

Les rapports annuels et périodiques du fonds sont disponibles auprès de Meeschaert Asset Management dans les délais légaux.

Société de gestion : Meeschaert Asset Management • S.A. à Directoire et Conseil de Surveillance au capital de 125 000 euros • R.C.S. PARIS B 329 047 435

Dépositaire, Conservateur, teneur de comptes : BNP Paribas Securities Services Société en Commandite par Actions, R.C.S. PARIS 552 108 011, agréé par l'Autorité de Contrôle Prudential.

Gestionnaire comptable par délégation : BNP Paribas Securities Services France.