

MAM HUMAN VALUES est un FCP dont l'objectif de gestion est d'offrir une croissance du capital à long terme par le biais d'un portefeuille d'actions d'entreprises des pays de l'Union Européenne sélectionnées selon des critères éthiques et de développement durable. A titre purement indicatif, l'indice MSCI EMU Net Total Return pourra être utilisé comme indicateur de comparaison a posteriori de la performance.



G. Chaloin
Gérant

A. Baudhuin
Analyste ISR

ISIN part H : **FR0013057981**
 ISIN part C : **FR0000448987**
 ISIN part D : **FR0000448979**
 ISIN part E : **FR0013112752**
 ISIN part F : **FR0013057965**
 ISIN part I : **FR0011686823**
 ISIN part R : **FR0013058005**
 Valeur Liquidative part H : **90,40 €**
 Valeur liquidative part C : **23,63 €**
 Valeur liquidative part D : **23,00 €**
 Valeur liquidative part E : **108,21 €**
 Valeur liquidative part F : **89,17 €**
 Valeur liquidative part I : **10046,79 €**
 Valeur liquidative part R : **89,76 €**
 Actif net : **36,585 millions d'euros**
 Créé le 12 juin 1998
 Catégorie AMF : Actions des pays de l'Union européenne
 Eligible au PEA et à l'assurance vie

PERFORMANCES CUMULEES* (source Meeschaert AM)

	Fonds	Indice ¹
Depuis le 1 ^{er} janvier	-14,35 %	-12,71 %
6 mois	-11,63 %	-12,35 %
1 an	-14,35 %	-12,71 %
3 ans	-5,97 %	2,49 %
5 ans	6,83 %	17,40 %
Volatilité sur un an	13,80 %	14,30 %
Volatilité sur trois ans	13,43 %	14,56 %

¹Indice de référence, revenus réinvestis

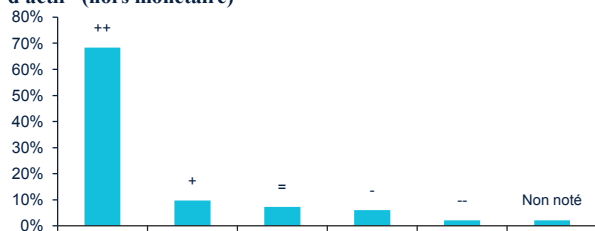
PERFORMANCES CUMULEES* SUR 5 ANS (base 100)



— MAM HUMAN VALUES — Indice de référence, revenus réinvestis

*Nettes de frais et brutes d'éventuelles commissions de souscription ou de rachat et de taxes

RÉPARTITION PAR NOTATION VIGEO en % d'actif* (hors monétaire)



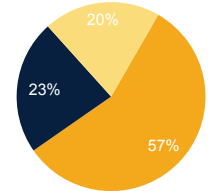
*Vigeo : agence de notation extra-financière, www.vigeo.com - Univers : STOXX Europe 600

Pour plus d'informations sur ce fonds, consulter son DICI sur meeschaert.com.

Les performances et volatilités passées ne sont pas un indicateur fiable des performances futures. Le fonds est investi sur les marchés financiers et représente un risque de perte en capital. Ce document non contractuel est remis à titre d'information. Il ne constitue ni une offre de souscription ni un conseil. Les chiffres cités ont trait aux années écoulées. Société de gestion : Meeschaert Asset Management • S.A.S au capital de 125 000 euros • R.C.S. PARIS B 329 047 435
 Dépositaire, Conservateur, teneur de comptes : BNP Paribas Securities Services Société en Commandite par Actions, R.C.S. PARIS 552 108 011, agréé par l'Autorité de contrôle prudentiel et de résolution. Gestionnaire comptable par délégation : BNP Paribas Securities Services France.

ALLOCATION GEOGRAPHIQUE

- France : 57 %
- Zone Euro hors France : 23 %
- Europe hors zone Euro : 20 %



PRINCIPALES ACTIONS

		Notation Vigeo*
UNILEVER NV-CVA	4,74 %	++
LVMH MOET HENNE	4,38 %	+
ALLIANZ SE-VINK	4,21 %	++
SAP SE	3,90 %	++
ESSILORLUXOTTICA	3,86 %	++
CHR HANSEN HOLDI	3,80 %	-
RELX PLC	3,78 %	++
AXA	3,60 %	++
SANOFI	3,50 %	++
AMADEUS IT GROUP	3,41 %	=

Nombre total de lignes : 37

*Vigeo: agence de notation extra-financière

PRINCIPAUX SECTEURS

Santé	19,9 %
Technologie	15,5 %
Produits ménagers & Soins perso	12,5 %
Banques	8,3 %
Assurances	8,2 %
Services aux collectivités	7,2 %
Médias	6,1 %
Télécommunications	4,9 %
Automobiles & équipementiers	4,6 %

DERNIERS MOUVEMENTS

Achats	Ventes
NESTLE SA-REG	RANDSTAD NV


CARACTERISTIQUES

Valorisation : quotidienne en euro
 Souscriptions et rachats : dépôt des ordres avant midi
 Frais de gestion de la part C : 2,392 % TTC maximum
 Commission de souscription non acquise à l'OPC : 2 % max
 Commission de rachat non acquise à l'OPC : 1 % max
 Sur une échelle de profil de risques allant de 1 (moins risqué) à 7 (plus risqué), MAM Human Values se situe à 5.
 La catégorie de risque affichée et le classement du fonds ne sont pas garantis, ils peuvent évoluer dans le temps.
 Durée de placement recommandée : 5 ans

METHODOLOGIE ISR

Un comité mensuel définit le périmètre d'investissement ISR, sur la base des études sectorielles et thématiques réalisées en interne. Pour la sélection des entreprises, l'évaluation intègre les notations extra-financières de Vigeo (pour les valeurs du Stoxx 600) et d'Ethifinance (pour les valeurs moyennes). Parmi les autres sources d'information alors utilisées, figurent également le rapport de développement durable et les travaux des intermédiaires financiers, parfois complétés par des rapports d'autres parties prenantes (ONG, associations ...), ou par une prise de contact avec l'entreprise.

RADAR ISR



Source : VIGEO

Détail des critères analysés par Vigeo :

Environnement : stratégie, prévention des pollutions, recours aux énergies renouvelables, biodiversité, gestion des émissions de CO2 et des consommations d'énergie

Ressources humaines : dialogue social, gestion des restructurations, des carrières et de la santé/sécurité

Droits de l'Homme : respect des Droits de l'Homme, promotion de l'information sur les droits sociaux, gestion de la diversité

Engagement sociétal : promotion du développement économique et social local, accessibilité des biens et services

Relation clients / fournisseurs : relation client, gestion de la chaîne d'approvisionnement, sécurité des produits, éthique des affaires

Gouvernance : conseil d'administration, audit et contrôle interne, actionnaires, rémunération de l'exécutif

COMPOSITION DU FONDS

Secteur	% dans le fonds	Notation ESG*	Secteur	% dans le fonds	Notation ESG*
Actions	95,7%				
Banques			Technologie		
BNP Paribas	3,34%	++	Cap Gemini	2,89%	++
ING Groep	2,23%	++	Atos	1,56%	++
Intesa Sanpaolo	2,39%	++	Amadeus IT	3,41%	=
Assurances			Infineon Technologies	0,90%	++
Axa	3,60%	++	ASML	2,17%	=
Allianz	4,21%	++	SAP	3,90%	++
Automobile et équipementiers			Santé		
Michelin	1,88%	++	EssilorLuxottica	3,86%	++
Peugeot	2,55%	++	Roche Holding Bon Jouissance	1,41%	+
Biens et services industriels			Novo Nordisk	2,15%	+
Schneider Electric	3,00%	++	Fresenius	2,14%	--
Legrand	1,37%	++	Korian	2,21%	= (Ethifinance)
Elior	1,69%	= (Ethifinance)	Sanofi	3,50%	++
Luxe et cosmétique			Services aux collectivités		
L'Oreal	2,80%	++	Veolia Environnement	2,90%	++
LVMH	4,38%	+	Suez	1,79%	++
Alimentation et boissons			Engie	2,17%	++
Unilever	4,74%	++	Télécommunications		
CHR Hansen	3,80%	-	Orange	2,63%	++
Nestle	1,99%	++	Deutsche Telekom	2,03%	++
Chimie			Médias		
Air Liquide	2,45%	++	Relx	3,78%	++
Bâtiments et matériaux de construction			Vivendi	2,06%	++
Geberit	1,30%	+	Pétrole et Gaz		
			Equinor	0,48%	+
			Monétaire		
			Liquidités	4,3%	

*ESG: Environnement, Social, Gouvernance

La notation des émetteurs privés est définie à partir des notations Vigeo ou Ethifinance. Les entreprises notées par Vigeo qui figurent dans les 2 premiers déciles sont classées « + + », dans les déciles 3 et 4 « + », dans les déciles 5 et 6 « = », dans les déciles 7 et 8 « - », et dans les déciles 9 et 10 « - - ». Les valeurs moyennes, notées par Ethifinance, sont classées « + + » lorsque leur note est comprise entre 80/100 et 100/100, « + » entre 60/100 et 79/100, « = » entre 40 et 59/100, entre « - » entre 20/100 et 39/100 et enfin « - - » entre 0/100 et 19/100. Les notes en provenance d'Ethifinance sont identifiées par le terme « (Ethifinance) ».

Retrouvez sur le site www.meeschaert.com/meeschaertisr/ : la notation des émetteurs souverains (note sur 20) définie par Meeschaert, le code de transparence du fonds et les travaux de recherche ISR.

PROJET DE RECHERCHE PREVISIONNEL 2019*

Janvier : Réactualisation multisectorielle	Mai : Construction résidentielle & Transport logistique	Novembre : Laboratoires pharmaceutiques et biotechnologies
Février : Logiciels et services informatiques	Juin : Composants et équipements mécaniques	Décembre : Services aux entreprises
Mars : Biens et services industriels	Septembre : Thématique	
Avril : Alimentation et Boissons	Octobre : Equipements et services de santé	

* Les analyses sectorielles et thématiques sont disponibles sur demande.

Pour plus d'informations sur ce fonds, consulter son DICI sur meeschaert.com.

Les performances et volatilités passées ne sont pas un indicateur fiable des performances futures.

Ce document non contractuel est remis à titre d'information. Il ne constitue ni une offre de souscription ni un conseil. Les chiffres cités ont trait aux années écoulées.

Les rapports annuels et périodiques du fonds sont disponibles auprès de Meeschaert Asset Management dans les délais légaux.

Société de gestion : Meeschaert Asset Management • S.A.S. au capital de 125 000 euros • R.C.S. PARIS B 329 047 435 • Agréée par l'Autorité des Marchés Financiers.

Dépositaire, Conservateur, Teneur de comptes : BNP Paribas Securities Services, Société en Commandite par Actions, R.C.S. PARIS 552 108 011, agréée par l'ACPR.

Gestionnaire comptable par délégation : BNP Paribas Securities Services SCA.

LABELS

Le label ESG LuxFLAG, valable jusqu'au 30 septembre 2019, ne garantit aucune protection pour les investisseurs. LuxFLAG ne peut être tenu responsable des performances financières du fonds.



ESG



PROCESSUS D'INVESTISSEMENT

