


MAM HIGH YIELD permet d'investir sur le marché des obligations à haut rendement offrant une espérance de rendement élevée associée à une prise de risque importante. A titre purement indicatif, l'indice ICE BofAML 0-5 Year Euro Developed Markets High Yield 2% Constrained Index pourra être utilisé comme indicateur de comparaison a posteriori de la performance.



G. Truttmann
Gérant



A. Buffault
Gérant

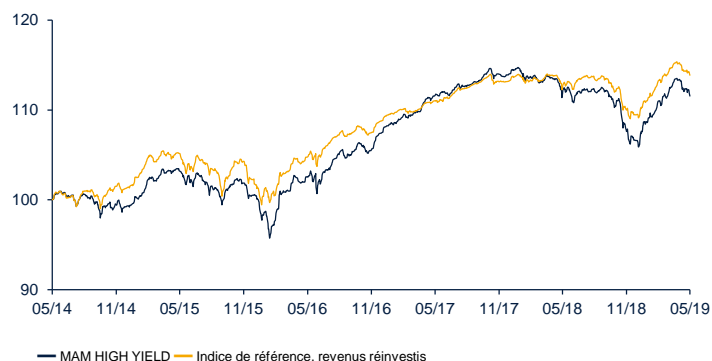
ISIN part C : **FR0000981946**
ISIN part I : **FR0011683051**
Valeur liquidative part C : **31,59 €**
Valeur liquidative part I : **11776,75 €**
Actif net : **66,589 millions d'euros**
Créé le 05 novembre 1992
Catégorie AMF : Obligations et autres titres de créance libellés en euro
Eligible à l'assurance vie

PERFORMANCES CUMULEES* (source Meeschaert AM)

	Fonds	Indice ¹
Depuis le 1 ^{er} janvier	4,64 %	3,96 %
6 mois	3,68 %	3,52 %
1 an	-0,22 %	1,22 %
3 ans	8,74 %	8,65 %
5 ans	11,55 %	13,86 %
Volatilité sur un an	4,12 %	3,00 %
Volatilité sur trois ans	3,09 %	2,25 %
Notation moyenne	BB-	
Sensibilité moyenne	2,71	

¹Indice de référence, revenus réinvestis

PERFORMANCES CUMULEES* SUR 5 ANS (base 100)



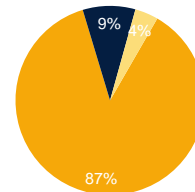
*Nettes de frais et brutes d'éventuelles commissions de souscription ou de rachat et de taxes

PRINCIPAUX SECTEURS

Banques	57,7 %
Immobilier	18,6 %
Services aux collectivités	10,9 %
Assurances	7,5 %
Technologie	1,3 %
Voyages & loisirs	1,2 %
Automobiles & équipementiers	0,7 %
Télécommunications	0,5 %
Santé	0,4 %

ALLOCATION D'ACTIFS

- Obligations classiques : 87 %
- Court terme et liquidités : 9 %
- Obligations convertibles : 4 %

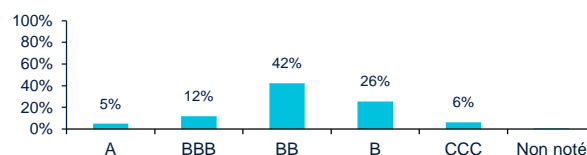


PRINCIPALES POSITIONS

MAM SHORT TERM BONDS I	4,43 %
TELECOM ITALIA 1.125% 03/26/2022	2,04 %
ALTICE LX 7.25% 05/15/2022	1,41 %
TELEFONICA EUROP 5.875%	1,36 %
LINCOLN FIN 3.625% 04/01/2024	1,33 %
SOFTBANK GRP COR 4% 04/20/2023	1,30 %
SOCIETE GENERALE 6.75% 04/07/2049	1,27 %
NETFLIX INC 3.625% 05/15/2027	1,24 %
IQVIA INC 3.5% 10/15/2024	1,24 %
SIGMA HOLDCO 5.75% 05/15/2026	1,23 %

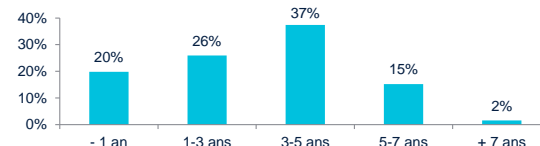
Nombre total de lignes : 120

RÉPARTITION PAR NOTATION*



*Données Bloomberg

RÉPARTITION PAR DURÉE



DERNIERS MOUVEMENTS

Achats

LINCOLN FIN 04/01/2024
ALTICE FRANCE 02/01/2027
ZIGGO BV 01/15/2025
AEGON NV 12/29/2049
SAPPI PAPIER HOL 04/15/2026

Ventes

EUROFINS SCIEN 12/29/2049
CCAPGR 3 1/2 04/15/23
CRYSTAL ALMOND S 11/01/2021
FAURECIA 06/15/2025
KRONOS INTL INC 09/15/2025

CARACTERISTIQUES

Valorisation : quotidienne en euro
Souscriptions et rachats : dépôt des ordres avant midi
Frais de gestion de la part C : 1,6146 % TTC maximum
Commission de souscription non acquise à l'OPC : 0,8 % max
Commission de rachat non acquise à l'OPC : 1 % max
Sur une échelle de profil de risques allant de 1 (moins risqué) à 7 (plus risqué), MAM High Yield se situe à 3.
La catégorie de risque affichée et le classement du fonds ne sont pas garantis, ils peuvent évoluer dans le temps.
Durée de placement recommandée : 4 ans

Pour plus d'informations sur ce fonds, consulter son DICI sur meeschaert.com.

Les performances et volatilités passées ne sont pas un indicateur fiable des performances futures. Le fonds est investi sur les marchés financiers et représente un risque de perte en capital. Ce document non contractuel est remis à titre d'information. Il ne constitue ni une offre de souscription ni un conseil. Les chiffres cités ont trait aux années écoulées.

Société de gestion : Meeschaert Asset Management • S.A.S au capital de 125 000 euros • R.C.S. PARIS B 329 047 435

Dépositaire, Conservateur, teneur de comptes : BNP Paribas Securities Services Société en Commandite par Actions, R.C.S. PARIS 552 108 011, agréé par l'Autorité de contrôle prudentiel et de résolution. Gestionnaire comptable par délégation : BNP Paribas Securities Services France.